



Catálogo 2024

Optima
recubrimientos cerámicos

ÍNDICE

Marmoleados

Brillantes y Semibrillantes

Blanc	12
Burgos	8
Navia	6
Teúl	10

Marmoleados

Mates y Satinados

Irina	16
Lake	18

Geométricos

Para uso interior

Art	36
Cánova	30
Cedro	28
Kino	32
Palenque	34
San Miguel	22
Sayul	38
Taxco	26
Tula	24

Geométricos

Para uso exterior

Mérida	44
Rioja	42
Santa Ana	46

Maderas

Interior - Exterior

Arboleda	50
Encino	58
Quebec	54
San Remo	52
Tonalá	56

Sistema de Instalación

Adhesivos y Boquillas	60
--------------------------	----

Especificaciones técnicas	59
------------------------------	----





MARMOLEADOS




Optima




Brillantes y semibrillantes


NAVIA



Beige GZ35 *Color de Boquilla Recomendado*
45 x 45 cm ● Gris Ligero




Beige GZ35
30 x 45 cm



Beige GZ35
37 x 37 cm


NUEVO FORMATO




Beige GZ35
20 x 30 cm



Gris GZ36 *Color de Boquilla Recomendado*
45 x 45 cm ○ Blanco Brillante



Gris GZ36
30 x 45 cm




Gris GZ36
37 x 37 cm


NUEVO FORMATO



Gris GZ36
20 x 30 cm



Azul GZ38
30 x 45 cm




Azul GZ38
37 x 37 cm

NUEVO FORMATO



Azul GZ38
20 x 30 cm




Verde GZ39
37 x 37 cm

NUEVO FORMATO



Verde GZ39
20 x 30 cm



ESPECIFICACIONES TÉCNICAS



Espesor

45x45: 7.5 mm / 8.6 mm
37x37: 7.6 mm
30x45: 8.4 mm
20x30: 7.4 mm



Boquilla

Muro: 2 mm
Piso: 4 mm



PEI

3
Muro: NA



Variación

Baja

PISO / MURO CERÁMICO
45 x 45 cm - 37 x 37 cm - 30 x 45 cm - 20 x 30 cm
Marmoleado - Acabado Semibrillante



NAVIA BEIGE / 20 X 30 CM

APLICACIONES RECOMENDADAS

· Residencial · Instalación en Piso y Muro

ADHESIVO CERÁMICO OPTIMA

Optima

BURGOS



Crema GZL1
45 x 45 cm

Color de Boquilla
Recomendado
● Blanco Antiguo



ESPECIFICACIONES TÉCNICAS



Espesor
7.5 mm / 8.6 mm



Boquilla
4 mm



PEI
4



Variación
Baja

PISO CERÁMICO
45 x 45 cm
Marmoleado - Acabado Brillante



BURGOS CREMA / 45 X 45 CM

APLICACIONES RECOMENDADAS

• Residencial • Instalación en Piso

ADHESIVO CERÁMICO OPTIMA

Optima

TEÚL



Beige ZT03
37 x 37 cm

Color de Boquilla
Recomendado
 Blanco Brillante



Gris ZT04
37 x 37 cm

Color de Boquilla
Recomendado
 Platino



ESPECIFICACIONES TÉCNICAS



Espesor
7.6 mm



Boquilla
4 mm



PEI
3



Variación
Baja

PISO CERÁMICO
37 x 37 cm
Marmoleado - Acabado Brillante



TEÚL BEIGE / 37 X 37 CM

APLICACIONES RECOMENDADAS

• Residencial • Instalación en Piso

ADHESIVO CERÁMICO OPTIMA

Optima

REVEAL IMAGING®

BLANC



Blanco GZ15
37 x 37 cm

Color de Boquilla
Recomendado
 Blanco Brillante



ESPECIFICACIONES TÉCNICAS



Espesor
7.6 mm



Boquilla
4 mm



PEI
4



Variación
Baja

PISO CERÁMICO
37 x 37 cm
Marmoleado - Acabado Brillante



BLANC BLANCO / 37 X 37 CM

APLICACIONES RECOMENDADAS

• Residencial • Instalación en Piso

ADHESIVO CERÁMICO OPTIMA

Optima

MARMOLEADOS



Optima




Mates y satinados

IRINA



Crema ZIR6
37 x 37 cm

Color de Boquilla
Recomendado
 Blanco Brillante



Crema ZIR6
30 x 45 cm

Color de Boquilla
Recomendado
 Blanco Brillante



ESPECIFICACIONES TÉCNICAS



Espeor

37X37: 7.6 mm
30X45: 8.4 mm



Boquilla

Piso: 4 mm
Muro: 2 mm



PEI

4
Muro: NA



Variación

Baja

PISO / MURO CERÁMICO
37 x 37 cm - 30 x 45 cm
Marmoleado - Acabado Satinado



IRINA CREMA / 30 X 45 CM

APLICACIONES RECOMENDADAS

• Residencial • Instalación en Piso

ADHESIVO CERÁMICO OPTIMA

Optima

LAKE



Beige GZF1
45 x 45 cm

*Color de Boquilla
Recomendado*
 Blanco Brillante



Beige GZF1
37 x 37 cm



Gris GZF2
45 x 45 cm

*Color de Boquilla
Recomendado*
 Gris Natural



Gris GZF2
37 x 37 cm



ESPECIFICACIONES TÉCNICAS



Espesor

45x45: 7.5 mm / 8.6 mm
37x37: 7.6 mm



Boquilla

4 mm



PEI

3



Variación

Baja

PISO CERÁMICO
45 x 45 cm - 37 x 37 cm
Marmoleado - Acabado Satinado



LAKE GRIS / 45 X 45 CM

APLICACIONES RECOMENDADAS

- *Residencial*
- *Comercial Ligero*
- *Instalación en Piso*

ADHESIVO CERÁMICO OPTIMA

Optima

GEOMÉTRICOS



Optima



Para uso en interior

SAN MIGUEL



Azul ZSM3
37 x 37 cm

Color de Boquilla
Recomendado
 Blanco Brillante



Rojo ZSM2
37 x 37 cm

Color de Boquilla
Recomendado
 Blanco Brillante



Verde ZSM4
37 x 37 cm

Color de Boquilla
Recomendado
 Blanco Brillante



ESPECIFICACIONES TÉCNICAS



Espesor
7.6 mm



Boquilla
4 mm



PEI
4



Variación
Baja

PISO CERÁMICO
37 x 37 cm
Geométrico para uso en Interior - Acabado Brillante



SAN MIGUEL AZUL / 37 X 37 CM

APLICACIONES RECOMENDADAS

• *Residencial*

• *Instalación en Piso*

ADHESIVO CERÁMICO OPTIMA

Optima

REVEAL IMAGING®

TULA



Café ZTL1
37 x 37 cm

Color de Boquilla
Recomendado
 Blanco Brillante



ESPECIFICACIONES TÉCNICAS



Espesor
7.6 mm



Boquilla
4 mm



PEI
3



Variación
Baja

PISO CERÁMICO
37 x 37 cm
Geométrico para uso en Interior - Acabado Brillante



TULA CAFÉ / 37 X 37 CM

APLICACIONES RECOMENDADAS


• **Residencial** • **Instalación en Piso**

ADHESIVO CERÁMICO OPTIMA

Optima

REVEAL IMAGING™

TAXCO



Castaño ZTX1
37 x 37 cm

Color de Boquilla
Recomendado
● Avellana



ESPECIFICACIONES TÉCNICAS



Espesor
7.6 mm



Boquilla
4 mm



PEI
3



Variación
Baja

PISO CERÁMICO
37 x 37 cm
Geométrico para uso en Interior - Acabado Brillante



TAXCO CASTAÑO / 37 X 37 CM

APLICACIONES RECOMENDADAS


• Residencial • Instalación en Piso

ADHESIVO CERÁMICO OPTIMA

Optima


REVEAL IMAGING®

CEDRO



Castaño GZ40
37 x 37 cm

Color de Boquilla
Recomendado
● Sepia



ESPECIFICACIONES TÉCNICAS



Espesor
7.6 mm



Boquilla
4 mm



PEI
3



Variación
Baja

PISO CERÁMICO
37 x 37 cm
Geométrico para uso en Interior - Acabado Brillante



CEDRO CASTAÑO / 37 X 37 CM


APLICACIONES RECOMENDADAS

• Residencial • Instalación en Piso

ADHESIVO CERÁMICO OPTIMA

Optima

CÁNOVA



Castaño ZCV6
37 x 37 cm

Color de Boquilla
Recomendado
● Avellana



ESPECIFICACIONES TÉCNICAS



Espesor
7.6 mm



Boquilla
4 mm



PEI
3



Variación
Baja

PISO CERÁMICO
37 x 37 cm
Geométrico para uso en Interior - Acabado Semibrillante



CÁNOVA CASTAÑO / 37 X 37 CM

APLICACIONES RECOMENDADAS


• Residencial • Instalación en Piso

ADHESIVO CERÁMICO OPTIMA

Optima

REVEAL IMAGING

KINO



Café ZK16
37 x 37 cm

Color de Boquilla
Recomendado
● Avellana



ESPECIFICACIONES TÉCNICAS



Espesor
7.6 mm



Boquilla
4 mm



PEI
3



Variación
Baja

PISO CERÁMICO
37 x 37 cm
Geométrico para uso en Interior - Acabado Semibrillante



KINO CAFÉ / 37 X 37 CM

APLICACIONES RECOMENDADAS

• Residencial • Instalación en Piso

ADHESIVO CERÁMICO OPTIMA

Optima

REVEAL IMAGING

PALENQUE



Beige ZPQ1
37 x 37 cm

Color de Boquilla
Recomendado
○ Blanco Brillante



ESPECIFICACIONES TÉCNICAS



Espesor
7.6 mm



Boquilla
4 mm



PEI
4



Variación
Baja

PISO CERÁMICO
37 x 37 cm
Geométrico para uso en Interior - Acabado Semibrillante



PALENQUE BEIGE / 37 X 37 CM

APLICACIONES RECOMENDADAS


• Residencial • Instalación en Piso

ADHESIVO CERÁMICO OPTIMA

Optima

REVEAL IMAGING

ART



Beige GZ20
37 x 37 cm

Color de Boquilla
Recomendado
● Blanco Antiguo



ESPECIFICACIONES TÉCNICAS



Espesor
7.6 mm



Boquilla
4 mm



PEI
4



Variación
Baja

PISO CERÁMICO
37 x 37 cm
Geométrico para uso en Interior - Acabado Semibrillante



ART BEIGE / 37 X 37 CM

APLICACIONES RECOMENDADAS

- Residencial**
- Instalación en Piso**

ADHESIVO CERÁMICO OPTIMA

Optima

SAYUL



Gris ZSY1
37 x 37 cm

Color de Boquilla
Recomendado
● Gris Acero



Azul ZSY2
37 x 37 cm

Color de Boquilla
Recomendado
● Gris Acero



Verde ZSY3
37 x 37 cm

Color de Boquilla
Recomendado
● Gris Acero



Beige ZSY0
37 x 37 cm

Color de Boquilla
Recomendado
● Gris Acero



ESPECIFICACIONES TÉCNICAS



Espesor
7.6 mm



Boquilla
4 mm



PEI
3



Variación
Baja



Antiderrapante

PISO CERÁMICO
37 x 37 cm
Geométrico para uso en Interior - Acabado Mate



SAYUL AZUL / 37 X 37 CM

APLICACIONES RECOMENDADAS

• *Residencial* • *Instalación en Piso*

ADHESIVO CERÁMICO OPTIMA

Optima

GEOMÉTRICOS



Optima



Para uso en exterior

RIOJA




Multicolor GRJ1
45 x 45 cm

Color de Boquilla
Recomendado
● Sepia



Multicolor GRJ1
37 x 37 cm



Café GRJ2
37 x 37 cm

Color de Boquilla
Recomendado
● Gris Ligero



Gris GRJ3
37 x 37 cm

Color de Boquilla
Recomendado
● Gris Ligero



ESPECIFICACIONES TÉCNICAS



Espesor
45x45: 7.5 mm
37x37: 7.6 mm



Boquilla
4 mm



PEI
3



Variación
Baja



Antiderrapante

PISO CERÁMICO
45 x 45 cm - 37 x 37 cm
Geométrico para uso en Exterior - Acabado Mate



RIOJA MULTICOLOR / 45 X 45 CM

APLICACIONES RECOMENDADAS

• Residencial • Instalación en Piso

ADHESIVO CERÁMICO OPTIMA

Optima

REVEAL IMAGING®

MÉRIDA



Multicolor GME1

45 x 45 cm

Color de Boquilla
Recomendado

● Gris Ligero



ESPECIFICACIONES TÉCNICAS



Espesor
7.5 mm



Boquilla
4 mm



PEI
3



Variación
Baja



Antiderrapante

PISO CERÁMICO
45 x 45 cm
Geométrico para uso en Exterior - Acabado Mate



MERIDA MULTICOLOR / 45 X 45 CM

APLICACIONES RECOMENDADAS

• Residencial • Instalación en Piso

ADHESIVO CERÁMICO OPTIMA

Optima

SANTA ANA



Café GA31
45 x 45 cm

Color de Boquilla
Recomendado
● Avellana



ESPECIFICACIONES TÉCNICAS



Espesor
7.5 mm



Boquilla
4 mm



PEI
4



Variación
Baja



Antiderrapante

PISO CERÁMICO
45 x 45 cm
Geométrico para uso en Exterior - Acabado Mate



SANTA ANA CAFÉ / 45 X 45 CM

APLICACIONES RECOMENDADAS

• Residencial • Instalación en Piso

ADHESIVO CERÁMICO OPTIMA

Optima

MADERAS



Optima



Interiores y exteriores

ARBOLEDA



Café ZA11
45 x 45 cm

*Color de Boquilla
Recomendado*
● *Grafito*



ESPECIFICACIONES TÉCNICAS



Espesor
7.5 mm



Boquilla
4 mm



PEI
3



Variación
Media



Antiderrapante

PISO CERÁMICO
45 x 45 cm
Maderas interiores y exteriores - Acabado Mate



ARBOLEDA CAFÉ / 45 X 45 CM

APLICACIONES RECOMENDADAS

• Residencial • Instalación en Piso

ADHESIVO CERÁMICO OPTIMA

Optima

SAN REMO



Café GSRI
45 x 45 cm

Color de Boquilla
Recomendado
● Chocolate



ESPECIFICACIONES TÉCNICAS



Espesor
7.5 mm



Boquilla
4 mm



PEI
3



Variación
Media



Antiderrapante

PISO CERÁMICO
45 x 45 cm
Maderas interiores y exteriores - Acabado Mate



SAN REMO CAFÉ / 45 X 45 CM

APLICACIONES RECOMENDADAS

• Residencial

• Instalación en Piso

ADHESIVO CERÁMICO OPTIMA


Optima

QUEBEC



Caoba OP84
37 x 37 cm

Color de Boquilla
Recomendado
● Sepia



ESPECIFICACIONES TÉCNICAS



Espesor
7.6 mm



Boquilla
4 mm



PEI
3



Variación
Baja

PISO CERÁMICO
37 x 37 cm
Maderas interiores y exteriores - Acabado Brillante



QUEBEC CAOBA / 37 X 37 CM

APLICACIONES RECOMENDADAS

- *Residencial*
- *Instalación en Piso*

ADHESIVO CERÁMICO OPTIMA

Optima

TONALÁ



Café ZT07
37 x 37 cm

*Color de Boquilla
Recomendado*
● Mocha



ESPECIFICACIONES TÉCNICAS



Espesor
7.6 mm



Boquilla
4 mm



PEI
3



Variación
Baja

PISO CERÁMICO
37 x 37 cm
Maderas interiores y exteriores - Acabado Semibrillante



TONALÁ CAFÉ / 37 X 37 CM

APLICACIONES RECOMENDADAS

• Residencial

• Instalación en Piso

ADHESIVO CERÁMICO OPTIMA

Optima

ENCINO

PISO CERÁMICO

45 x 45 cm

Maderas interiores y exteriores - Acabado Satinado



Café ZD81
45 x 45 cm

Color de Boquilla
Recomendado
● Chocolate

ESPECIFICACIONES TÉCNICAS



Espesor
7.5 mm



Boquilla
4 mm



PEI
3



Variación
Baja

APLICACIONES RECOMENDADAS

• Residencial • Instalación en Piso

ADHESIVO CERÁMICO OPTIMA

Optima

ESPECIFICACIONES TÉCNICAS

MARMOLEADOS

BRILLANTES / SEMIBRILLANTES

	Color	PEI	DCOF	MOHS	Breaking	Absorción
Navia	Todos	3	<0.42	4	≥250 Lbs	≤7%
Navia (45x45)	Todos	3	<0.42	4	≥250 Lbs	≤6%
Navia (30x45)	GZ35,GZ36,GZ38	NA	NA	4	≥125 Lbs	≤20%
Navia (20x30)	Todos	NA	NA	5	≥150 Lbs	≤20%
Burgos	GZL1	4	<0.42	4	≥250 Lbs	≤6%
Teúl	ZT03, ZT04	3	<0.42	4	≥250 Lbs	≤7%
Blanc	GZ15	4	<0.42	4	≥250 Lbs	≤7%

MARMOLEADOS

SATINADOS / MATE

	Color	PEI	DCOF	MOHS	Breaking	Absorción
Irina	ZIR6	4	<0.42	6	≥250 Lbs	≤7%
Irina (Muro)	ZIR6	NA	NA	6	≥125 Lbs	≤20%
Lake	GZF1, GZF2	3	<0.42	8	≥250 Lbs	≤7%
Lake (45x45)	GZF1, GZF2	3	<0.42	6	≥250 Lbs	≤6%

GEOMÉTRICOS USO INTERIOR

	Color	PEI	DCOF	MOHS	Breaking	Absorción
San Miguel	ZSM3, ZSM2, ZSM4	4	<0.42	4	≥250 Lbs	≥250 Lbs
Tula	ZTL1	3	<0.42	4	≥250 Lbs	≥250 Lbs
Taxco	ZTX1	3	<0.42	4	≥250 Lbs	≥250 Lbs
Cedro	GZ40	3	<0.42	3	≥250 Lbs	≥250 Lbs
Cánova	ZCV6	3	<0.42	4	≥250 Lbs	≥250 Lbs
Kino	ZK16	3	<0.42	4	≥250 Lbs	≥250 Lbs
Palenque	ZPQ1	4	<0.42	4	≥250 Lbs	≥250 Lbs
Art	GZ20	4	<0.42	3	≥250 Lbs	≥250 Lbs
Sayul	Todos	3	≥0.42	8	≥250 Lbs	≥250 Lbs

GEOMÉTRICOS USO EXTERIOR

	Color	PEI	DCOF	MOHS	Breaking	Absorción
Rioja	GRJ1, GRJ2, GRJ3	3	≥0.42	8	≥250 Lbs	≤7%
Rioja (45x45)	GRJ1	3	≥0.42	7	≥250 Lbs	≤6%
Mérida	GME1	3	≥0.42	8	≥250 Lbs	≤6%
Santa Ana	GA31	4	≥0.42	8	≥250 Lbs	≤6%

MADERAS INTERIORES / EXTERIOR

	Color	PEI	DCOF	MOHS	Breaking	Absorción
Arboleda	ZA11	3	≥0.42	8	≥250 Lbs	≤6%
San Remo	GSR1	3	≥0.42	8	≥250 Lbs	≤6%
Quebec	OP84	3	<0.42	4	≥250 Lbs	≤7%
Tonalá	ZT07	3	<0.42	4	≥250 Lbs	≤7%
Encino	ZD81	3	<0.42	5	≥250 Lbs	≤6%

ESPECIFICACIONES DE EMPAQUE

PISOS

	Formato"	Formato cm	Cajas por Tarima	Piezas por caja	Metros por caja	Peso por caja
	18x18	45x45 cm	48	8	1.64	26.26
	18x18	45x45 cm	48	8	1.64	27.21
	18x18	45x45 cm	48	8	1.64	28.78
	15x15	37x37 cm	48	15	2.11	35.67
	15x15	37x37 cm	48	15	2.11	34.77

MUROS

	Formato"	Formato cm	Cajas por Tarima	Piezas por caja	Metros por caja	Peso por caja
Brillantes	12x18	30x45 cm	72	11	1.5	22.58
Brillantes	8x12	20x30 cm	80	30	1.82	22.38

En Daltile nos preocupamos por ser el fabricante de recubrimientos que ofrece soluciones de manera integral y con tecnología de vanguardia, ecológicamente responsable, respaldado con las garantías más completas de la industria.

Es por ello que lanzamos al mercado nuestra línea de Sistemas de Instalación Integral que consta de una línea completa de Pisos y Muros Cerámicos, Porcelánicos y Piedra Natural acompañado de una amplia serie de Adhesivos, Boquillas, Aditivos Látex y Membranas Epóxicas para ofrecerte la tranquilidad de una instalación duradera y de la mejor calidad.

ADHESIVOS

PARA PRODUCTOS CERÁMICOS OPTIMA



ADHESIVOS PARA CERÁMICA GRIS 1.0 Y BLANCO 1.1

Este mortero de capa delgada con arena, de consistencia lisa y cremosa, se puede utilizar en aplicaciones interiores y exteriores en piso y paredes. Cumple con los requisitos de resistencia de la norma A118.1 del ANSI.

RENDIMIENTO:

Un saco de 20 Kg. + 5 litros de agua o aditivo rinden 4 m²

PRESENTACIÓN:

Saco de 20 Kg.

HASTA
30
AÑOS DE GARANTÍA

LA MÁS
AMPLIA GAMA
DEL MERCADO



Para conocer más información de nuestra línea de productos del sistema de instalación garantizado visite www.daltile.com.mx

Optima

BOQUILLA CON ARENA 2.0

GARANTÍA: 1 año

10 años cuando se mezcla con Aditivo para Boquillas con Protección Antimicrobial 2.2®

Emboquillador de cemento con arena para juntas de 3 a 12 mm. diseñado para usarse con el Aditivo para Boquillas con Protección Antimicrobial 2.2.® o agua. La boquilla con arena 2.0® al ser mezclado con el Aditivo 2.2® elimina las manchas y cambios de color causados por minerales y partículas orgánicas que se encuentran generalmente en el agua de uso doméstico e inhibe el crecimiento de manchas causadas por bacterias, moho o humedad gracias a Microban®, producto de protección antibacterial. Proporciona una junta densa, resistente y durable, para usarse en azulejos vitrificados, piedras naturales, interiores y exteriores. Norma aplicable ANSI A118.7

RENDIMIENTO APROXIMADO:

Consultar tabla de rendimiento.



PRESENTACIÓN:

Bolsa de 10 kg

COLORÍMETRO

BOQUILLA CON ARENA 2.0 / BOQUILLA SIN ARENA 2.1 /
BOQUILLA EPÓXICA SPECTRALOCK 2.3

	GG01 BLANCO BRILLANTE		GG06 SEPIA		GG19 TERRACOTA
	GG03 BLANCO ANTIGUO		GG07 AVELLANA		GG13 NEGRO
	GG12 GRIS NATURAL		GG09 CHOCOLATE		GG14 NEGRO OPACO
	GG11 GRIS ACERO		GG13 MOCHA		GG29 GRAFITO
	GG18 GRIS LIGERO		GG16 PLATINO		

Optima

recubrimientos cerámicos

Fábrica y Oficinas Generales
Boulevard Díaz Ordaz km. 335
Monterrey, Nuevo León, México. C.P. 66230

T. (81) 8124 8145
especificaciones@daltile.com.mx

daltile.com.mx ▪ catalogodaltile.com

 daltile®